




ćwiczenie 1

Odszukaj klucz wiolinowy. Sprawdź, czy te różne klucze da się przerobić na stwory. Dpysuj im zęby, oczy lub ogon.



ćwiczenie 2

Dokończ klucz wiolinowy.



1



2



3



4



5

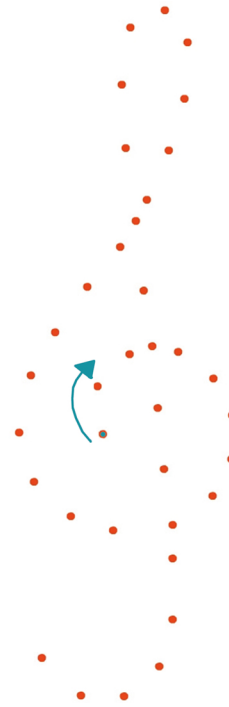
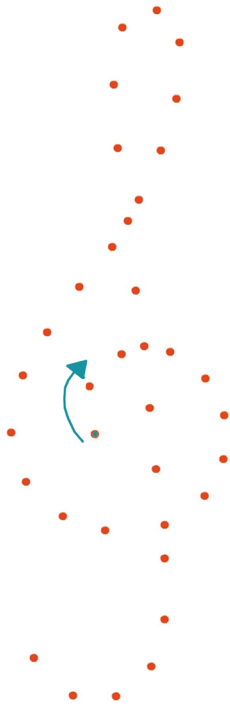


6




ćwiczenie 3

Połącz kropki i sprawdź, co tam się kryje?



ćwiczenie 4

Pamiętasz, jak robiliśmy instrumenty z czapki i orzechów? Sprawdź, jak zagrają, gdy wrzucisz orzechy do czegoś innego. Możesz też, zastąpić je fasolą lub małymi kamykami. Zamiast czapki możesz wykorzystać: garnek, pudełko po butach, torbę na zakupy, wiaderko lub coś innego.



Zagraj na tym instrumencie w różnych miejscach, np. w łazience, kuchni, korytarzu szkolnym, w parku. Czy słyszysz jakąś różnicę?

